

Portes de Garage Basculantes Métal

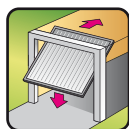

Débordantes

Nos Possibilités

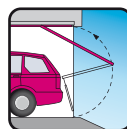
Portes personnalisables
9 couleurs au choix
> Nous consulter.

Coin
Réno

Possibilité de fabrication en
sur mesure
> Nous consulter.



Système
Basculante



Avec rails et
débord extérieur



Tablier bois variant vertical

Vous recherchez une porte de garage fiable et économique, optez pour la porte basculante.

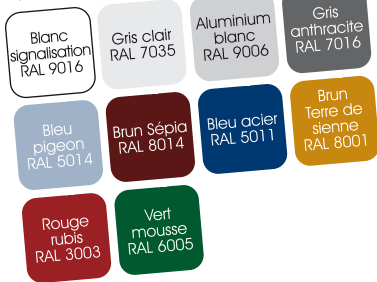
DÉBORDANTE motorisable

> Article facultatif selon les magasins.

Nos Possibilités

Coloris

Impression des coloris à titre indicatif



Pour les dimensions, nous consulter.



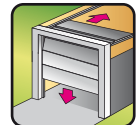
DÉBORDANTE avec portillon

Portes de Garage Sectionnelles Acier

Motorisables



Possibilité de fabrication en **sur mesure**
> Nous consulter.



Système Sectionnelle



LINE 42 mm
sectionnelle motorisable



ELLIPSE 42 mm
sectionnelle motorisable



CLASSIC 42 mm
sectionnelle motorisable



TREND 42 mm
sectionnelle motorisable



Ces portes de Garage avec motorisation sont pratiques à l'usage et leur système anti-pince doigts est très rassurant.

caractéristiques

- ISOLATION EN 42 mm D'ÉPAISSEUR
- PORTE VENDUE EN KIT
- PEUT ÊTRE MOTORISÉE (motorisations page 82)



PLUS produit

Système anti-pince doigts

Pour les dimensions, nous consulter.

Portes de Garage Personnalisables

Motorisables
Caractéristiques en
page 79 (hors isolation
en 40 mm)

5
ESTHÉTIQUES
16 coloris
AU CHOIX



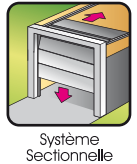
EURO TREND 40 mm
sectionnelle motorisable



**Isolation en
40 mm
d'épaisseur**

**Coin
Réno**

Possibilité de fabrication en
sur mesure
> Nous consulter.



EURO FLAIR 40 mm
sectionnelle motorisable



EURO CLASSIC 40 mm
sectionnelle motorisable



EURO STYLE 40 mm
sectionnelle motorisable



EURO LINE 40 mm
sectionnelle motorisable

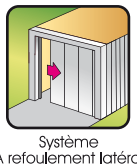
Portes de Garage À refoulement latéral

Motorisables
Caractéristiques en
page 79 (hors isolation
en 40 mm)

5
ESTHÉTIQUES
16 coloris
AU CHOIX



TOP TREND 40 mm
motorisable



**Isolation en
40 mm
d'épaisseur**



TOP FLAIR 40 mm
motorisable



TOP CLASSIC 40 mm
motorisable

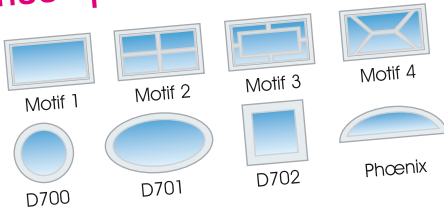


TOP STYLE 40 mm
motorisable



TOP LINE 40 mm
motorisable

Nos Options



Pour les dimensions, nous consulter.

Coloris

Impression des coloris à titre indicatif
pour Sectionnelle plafond et latéral inclus dans le prix

Blanc signalisation RAL 9016	Gris clair RAL 7035	Aluminium blanc RAL 9006	Gris sécurité RAL 7004	Gris anthracite RAL 7016	Bleu pigeon RAL 5014	Bleu acier RAL 5011	Chêne doré
Chêne foncé	Ivoire RAL 1015	Brun Terre de sienne RAL 8001	Brun ocre RAL 8003	Rouge rubis RAL 3003	Brun Sépia RAL 8014	Vert mousse RAL 6005	Vert sapin RAL 6009

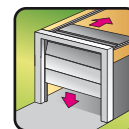
Portes de Garage Sectionnelles Design

Motorisables
Caractéristiques en
page 79 (hors isolation
en 40 mm)

Isolation en
40 mm
d'épaisseur

Coin
Reno

Possibilité de fabrication en
sur mesure
> Nous consulter.



Système
Sectionnelle

4
ESTHÉTIQUES
16 coloris
AU CHOIX




D08 40 mm
motorisable

D18 40 mm
motorisable

D310 40 mm
motorisable

D17 40 mm
motorisable



Portes de Garage Battantes en Bois

Sapin du Nord



BATTANTE 32 mm
H.200 x 240 cm
Existe exclusivement en 240 de large.
Vendue sans poignée.

Pour les dimensions, nous consulter.



Portes de Garage Enroulables Aluminium

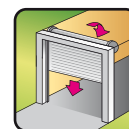
Motorisables

ÉLECTRIQUE
Arrêt sur
obstacle en
moins d'une
seconde !



ENROULABLE
Électrique
H.200 x 240 cm

- **Grande facilité de pose**
- **Lames isolantes avec mousse :**
H.75 x 20 cm
- **Moteur électrique avec bouton
de fonctionnement**
- **Manœuvre de secours**
(en cas de coupure de courant)



Système
Enroulable

Nos Options

2 télécommandes
+ 1 récepteur
> Nous consulter.

Coin
Reno

Possibilité de fabrication en
sur mesure
> Nous consulter.

Motorisations pour Sectionnelles et Débordantes

Coin Infos

Simplement génial !

- Si vous équipez votre porte de garage d'une motorisation ULTRA, vous profiterez d'un confort véritable. Imaginez-vous tranquillement assis dans votre véhicule, vous appuyez sur votre mini-émetteur et, déjà, la motorisation s'active avec quasiment sans bruit. Vous pouvez ouvrir votre porte de garage depuis une bonne distance et mettre en marche, en même temps, l'éclairage de l'entrée.

Question sécurité, nos motorisations sont extrêmement fiables.

Motorisations pour portes de Garage débordantes et sectionnelles plafond

Pour porte de Garage H. < 225 x L. < 300 cm
pour cote tablier maxi. 7 m²



Ultra S

Télécommande

- Force de traction 550 N.
- Simple et rapide à monter (prémontée en usine).
- Construction robuste avec rail C.
- Courroie dentée sans maintenance.
- Effort d'entraînement élevé et roulement rapide de la porte.
- Réglage automatique de la force.
- Faible consommation de courant.
- Détection automatique des obstacles.
- Fonction Soft Stop ménageant la porte.
- Éclairage de garage intégré avec désactivation automatique.
- Console universelle pour les portes basculantes et sectionnelles à refoulement au plafond.

Pour porte de Garage H. > 225 x L. < 500 cm
pour cote tablier maxi. 13 m²



Ultra Excellent

Télécommande

Prend les caractéristiques de l'ULTRA S, et même plus :

- Force de traction 800 N.
- Design élégant.
- Désactivation individuelle de l'éclairage.
- Fonction d'ouverture partielle (pratique pour porte sectionnelle latérale).
- Fonction Soft Stop réglable.
- Fermeture automatique (requiert l'installation d'un dispositif de sécurité supplémentaire - cellule photoélectrique ou listel de sécurité).
- Verrouillage actif de série (portes basculantes).
- Électronique d'évaluation de série pour le listel de sécurité.
- Bouton-poussoir mural avec câble système.
- Alliage à LED de la force requise.
- Alliage à LED des anomalies éventuelles.
- Éclairage activable via la commande radio.
- Garantie 5 ans sur la mécanique.
- Garantie 2 ans sur l'électronique.

Nos Options

Télécommande supplémentaire
> Nous consulter.



Opérateur avec récepteur radio, pour porte de Garage Sectionnelle à refoulement latéral : 1 émetteur quadricanaux, 1 bouton poussoir et ferrure.

Désignation	
Kit Ultra Excellent	L. 2500 x H. 3500 mm
Kit Ultra Excellent Long	L. 3500 x H. 3500 mm
Kit Ultra Excellent N°3	L. 4600 x H. 3500 mm
Kit Ultra Excellent N°4	L. 6000 x H. 3500 mm

Motorisations pour portes de Garage à refoulement latéral

> Nous consulter.

Nos Options

- Contacteur à clés extérieur.
- Clavier à codes, 3 canaux.
- Récepteur 1 fonction 230 V : rend votre télécommande compatible avec des systèmes d'autres fabricants.
- 5 Cellule photoélectrique : empêche la fermeture automatique de la porte lorsque le faisceau lumineux est interrompu.
- 6 Barre palpeuse en position descente : en cas d'obstacle détecté la porte remontera automatiquement.

